

2020




PREZZI
DATI TECNICI
DOTAZIONI



4 Camper Van



14 Van



24 Autocaravan



CAMPER VAN

- 6 PANORAMICA DEI MODELLI
- 8 DOTAZIONI DI SERIE
- 10 PACCHETTI
- 12 DOTAZIONI OPTIONAL



VAN

- 16 PANORAMICA DEI MODELLI
- 18 DOTAZIONI DI SERIE
- 20 PACCHETTI
- 22 DOTAZIONI OPTIONAL



AUTOCARAVAN

- PANORAMICA DEI MODELLI
 - 26 Semintegrati
 - 32 Mansardati
 - 34 Integrali
- 36 DOTAZIONI DI SERIE
- 38 PACCHETTI
- 42 DOTAZIONI OPTIONAL



CAMPER VAN

CV540 CV600 CV601 CV640

CV540



CV600



CV601



CV640



6 0 1 2 3 4 5 6 7m

TIPO/MODELLO	CV540	CV600	CV601	CV640
PREZZO BASE IVA INCLUSA	36.020 €	37.050 €	38.090 €	39.120 €
POSTI OMOLOGATI ²	4	4	4	4
POSTI LETTO	2 / + OPT	2 / + OPT	3 / + OPT	2 / + OPT
Lunghezza / larghezza / altezza (cm)	541 / 205 / 265	599 / 205 / 265	599 / 205 / 265	636 / 205 / 265
Altezza interna (cm)	190	190	190	190
Motorizzazione di base	2,3l Multijet	2,3l Multijet	2,3l Multijet	2,3l Multijet
Potenza kW (CV)	88 (120)	88 (120)	88 (120)	88 (120)
Massa in ordine di marcia (kg)	2.630	2.700	2.700	2.790
Carico massimo (kg)	670	600	600	710
Massa complessiva tecnicamente ammessa (kg)	3.300	3.300	3.300	3.500
Carico rimorchiabile 12% frenato / non frenato ¹ (kg)	2.500 / 750	2.500 / 750	2.500 / 750	2.500 / 750
Pneumatici	215 / 70 R 15 C	215 / 70 R 15 C	215 / 70 R 15 C	215 / 70 R 15 C
Passo (cm)	345	404	404	404
Misure letto posteriore (cm)	195 x 133 / 130	197 x 157 / 150	185 x 157 / 150	196 / 195 x 185
Letto a castello (cm)	-	-	187 x 130	-
Dimensioni letto centrale (cm)	185 x 87 / 63 ^{OPT}	185 x 105 / 88 ^{OPT}	185 x 105 / 88 ^{OPT}	185 x 105 / 88 ^{OPT}
Frigorifero (l)	90	90	90	90
Serbatoio acque chiare / acque grigie ³ (l)	100 / 90	100 / 90	100 / 90	100 / 90
Batteria / carica batteria (Ah / A)	95 / 18	95 / 18	95 / 18	95 / 18
Presse 230 V	3	3	3	3
Presse 12 V	1	1	1	1
Presse USB (doppia)	1	1	1	1
Riscaldamento	Combi 4	Combi 4	Diesel	Combi 4
Sedile conducente e passeggero girevoli	•	•	•	•
Spazio di stivaggio sotto il letto posteriore L x A x P (cm)	69 x 92 x 117	69 x 92 x 137	45 x 73 x 137	73 x 80 / 92 x 173

OPT Optional • Dotazione di serie - Non possibile Note alle pagine 46-47.



Tavolo regolabile

Isofix

• Presa USB



TELAIO / VEICOLO DI BASE

- Fiat Ducato 2,3l Multijet, 88 kW (120 CV), classe di emissione EURO 6
- Luci diurne
- Airbag conducente
- ESP incl. ASR & Hillholder
- ABS
- Alzacristalli elettrico
- Chiusura centralizzata cabina con comando a distanza
- Kit Fix & Go
- Computer di bordo incl. Indicatore della temperatura
- Porta bevanda nella console centrale (Cupholder)
- Freni a disco, stabilizzatore anteriore e posteriore, termoventilazione, contagiri, servosterzo, fari regolabili in altezza, immobilizzatore, sistema di cinture a 3 punti
- Cerchi in acciaio da 15" incl copricerchi
- Porta tablet e prese USB
- Tappezzeria cabina nello stesso colore della zona abitativa
- Sedili cabina girevoli
- Sedile conducente regolabile in altezza e inclinazione (optional per sedile passeggero)
- Serbatoio Diesel 75l



CELLULA

- 7 anni garanzia impermeabilità*
- Finestre a compasso dotate di oscuranti e zanzariere (dinette e cucina)
- Finestra a compasso in direzione di marcia posteriore sx (incl. Oscurante e zanzariera) tranne CV601
- Entrambe le porte posteriori con finestre a compasso (incl. oscurante a rullo)
- Oblò 400x400 mm sopra la dinette dotato di oscurante e zanzariera
- Oblò 400x400 mm in zona notte dotato di oscurante e zanzariera
- Zona di stivaggio dotata di 4 anelli di ancoraggio



ZONA GIORNO / NOTTE

- Supporto alla salita per il letto posteriore doppio
- Pedana dinette con vano stivaggio integrato
- Mezza dinette con vano stivaggio integrato
- Materassi pregiati con doghe GOODSIDE integrate per un maggiore comfort (tranne CV601)
- Letto posteriore con rete a doghe pieghevoli (CV601)
- Cuscini ergonomici per aumentare la comodità della seduta
- Spot luce liberamente posizionabile nella barra luminosa
- Grandi vani di stivaggio e piani di appoggio
- Vani di stivaggio nelle porte posteriori e nella porta scorrevole
- Armadio spazioso
- Mobili Pure Spring e Cosy White
- Pavimento Casual Suite



TECNOLOGIA DI BORDO

- Isofix per due posti
- Binario di luci flessibile
- Pedana dinette illuminata
- Spot di lettura a led posizionabili individualmente
- Batteria cellula ad alta prestazione, esente di manutenzione (95 Ah)
- Pannello di controllo di bordo con indicazioni di tutti i livelli di riempimento e capacità
- Caricabatteria elettrico per batteria cellula e batteria aggiuntiva 12V/18A
- Presa esterna CEE per 230V con interruttore automatico
- Prese elettriche 1x12V, 3x230V, 1xUSB doppia



RISCALDAMENTO / GAS

- Vano bombole gas per 2x11kg (tranne CV601 con 2x5kg)
- Riscaldamento gas Combi 4 (tranne CV601)
- Riscaldamento diesel Combi 6 (CV601)
- Rubinetti del gas centrali e facilmente accessibili



CUCINA / IMPIANTO IDRICO

- Cucina ergonomica con ampio piano di lavoro
- Cassetti spaziosi con chiusura Soft-Close nel blocco cucina
- Piano di cottura a 2 fornelli con accensione piezoelettrica e coprifornelli di vetro
- Piano di appoggio dietro fornelli (tranne CV540)
- Serbatoio acque chiare 100l, serbatoio acque grigie 90l
- Frigo a compressore 90l
- Luci a LED
- Binario con ganci (tranne CV540)



BAGNO

- Lavandino fisso
- Ampi piani di appoggio
- WC a cassetta C223
- Spot a LED in bagno
- Oblò con zanzariera



TAPPEZZERIA

- Grafit



Pacchetto Chassis-Comfort

Cabina con tenda oscurante



Porta con zanzariera

Bagno



 **PACCHETTO BASE** Peso 35 kg

Pedana doccia	99 €
Oblò Midi- Heki 700 x 500 mm sopra la dinette ¹	299 €
Dotazioni doccia (doccetta estraibile, tenda da doccia, binario di guida, supporto per doccia)	179 €
Finestra in bagno ¹	199 €
Oscuranti cabina di stoffa	229 €
Barra appendiabiti in bagno ¹	15 €
Ampio gradino d'ingresso	295 €
Porta con zanzariera ¹	399 €
Estensione del tavolo della dinette	219 €
SOMMA DEI SINGOLI ELEMENTI	1.933 €
Risparmio	413 €
PREZZO DEL PACCHETTO	1.520 €

 **PACCHETTO CHASSIS** Peso 24,5 kg

Climatizzatore manuale in cabina	1.499 €
Airbag passeggero	399 €
Specchietti esterni elettrici e riscaldati	226 €
Cruise control	369 €
Predisposizione radio con altoparlanti e antenna (DAB)	299 €
Sedile passeggero regolabile in altezza ¹	129 €
Seduta Captain-Chair incl. 2 braccioli ¹	434 €
SOMMA DEI SINGOLI ELEMENTI	3.355 €
Risparmio	1.325 €
PREZZO DEL PACCHETTO	2.030 €

 **PACCHETTO CHASSIS COMFORT**

Volante e pomello del cambio in pelle	295 €
Cruscotto con ghiera cromate	99 €
Cruscotto con applicazioni (Techno-Trim)	159 €
Fasce luci diurne a LED	429 €
Fari con cornice nera	79 €
Griglia di raffreddamento nero lucida	149 €
SOMMA DEI SINGOLI ELEMENTI	1.210 €
Risparmio	250 €
PREZZO DEL PACCHETTO	960 €

Note alle pagine 46-47.

DOTAZIONI OPTIONAL PREZZO PESO CV540 CV600 CV601 CV640



TELAIO

	PREZZO	PESO	CV540	CV600	CV601	CV640
Fiat 2,3l Multijet – 103 kW (140 CV) – EURO 6	960 €	–	○	○	○	○
Fiat 2,3l Multijet – 118 kW (160 CV) – EURO 6 incl. funzione Start & Stop	3.040 €	15,5 kg	○	○	○	○
Pacchetto Eco funzione Start & Stop (non in combinazione con 120 CV, con 140 CV optional, con 160 CV di serie)	760 €	0,5 kg	○	○	○	○
Aumento di peso da 3,3t Chassis a 3,5t Chassis Light	610 €	–	○	○	○	●
Aumento di peso da 3,3t Light-Chassis a 3,5t Chassis Maxi (incl. sempre i cerchi in acciaio da 16")	970 €	40 kg	–	○	○	–
Aumento di peso da 3,5t Light-Chassis a 3,5t Chassis Maxi (incl. sempre i cerchi in acciaio da 16")	360 €	40 kg	–	–	–	○
Bianco Fiat	–	–	●	●	●	●
Grigio Alluminio metallizzato ⁴	600 €	2,5 kg	○	○	○	○
Grigio grafite metallizzato ⁴	600 €	2,5 kg	○	○	○	○
Paraurti bianco (con Fiat bianco 549) per Chassis Light	350 €	1 kg	○	○	○	○
Paraurti Grigio Alluminio metallizzato per Chassis Light (solo con colore chassis grigio alluminio)	350 €	1 kg	○	○	○	○
Paraurti Grigio Grafite metallizzato per Chassis Light (solo con colore chassis grigio grafite)	350 €	1 kg	○	○	○	○
Copricerchi per cerchi in acciaio da 15"	50 €	2,4 kg	○	○	○	○
Cerchi in lega da 16" per 3,5t Chassis Light (solo in combinazione con l'aumento di peso)	540 €	16 kg	○	○	○	○
Cerchi in lega da 16" per 3,5t Chassis Maxi	540 €	16 kg	–	○	○	○
Cerchi in acciaio da 16" per Chassis Light con 3,5t (solo in combinazione con l'aumento di peso) incl. Copricerchi	280 €	18,4 kg	○	○	○	○
Traction + con Hill Descent Control	100 €	0,5 kg	○	○	○	○
Pacchetto sicurezza chassis (freno di emergenza, avviso di mantenimento della corsia, assistenza fari abbaglianti, rilevamento della segnaletica stradale, sensori pioggia e luce)	1.010 €	0,6 kg	○	○	○	○
Cambio automatico a 9 marce ³ (non in combinazione con 120 CV)	3.190 €	18 kg	○	○	○	○
Serbatoio Diesel 90 lt.	100 €	13,5 kg	○	○	○	○
Blind Spot Assist	660 €	–	○	○	○	○
Volante multifunzione	100 €	–	○	○	○	○
Fari fendinebbia	160 €	2 kg	○	○	○	○
Sensori parcheggio posteriori	350 €	1 kg	○	○	○	○
Specchietti esterni chiudibili elettricamente	180 €	1 kg	○	○	○	○
Sensore di pressione degli pneumatici	160 €	1 kg	○	○	○	○
Supplemento sul pacchetto chassis per il climatizzatore automatico	400 €	18 kg	○	○	○	○

DOTAZIONI OPTIONAL PREZZO PESO CV540 CV600 CV601 CV640



CELLULA – ESTERNO

Serbatoio acque grigie isolato e riscaldato	570 €	10,5 kg	○	○	○	○
---	-------	---------	---	---	---	---



CELLULA – INTERNO / SPAZIO ABITATIVO

Letto aggiuntivo trasversale nella zona giorno	320 €	5 kg	○	○	○	○
Tappetzeria Arctica	210 €	–	○	○	○	○



TECNOLOGIA DI BORDO

Seconda batteria cellula 95 Ah	320 €	27 kg	○	○	○	○
Riscaldamento Combi 6 E (incl. Riscaldamento elettrico) con pannello di controllo digitale	580 €	4 kg	○	○	–	○
Predisposizione pannello solare	160 €	2 kg	○	○	○	○
Predisposizione TV / supporto TV	320 €	3 kg	○	○	○	○
Presa USB nel binario – luci	50 €	0,5 kg	○	○	○	○
Predisposizione cavi per la retrocamera	210 €	2 kg	○	○	○	○



PACCHETTI

Pacchetto Chassis composto da: ¹ climatizzatore manuale cabina guida, airbag passeggero, specchietti elettrici e riscaldati, cruise control, predisposizione radio con altoparlante e antenna (DAB), Sedile passeggero regolabile in altezza, Captain Chair con 2 braccioli	2.030 €	24,5 kg	○	○	○	○
Pacchetto Chassis Comfort composto da: volante e pomello del cambio in pelle, ghiera degli strumenti cromate, cruscotto con applicazioni (Techno-Trim), luci diurne a LED, fari con cornice nera, griglia del radiatore nero lucida	960 €	–	○	○	○	○
Pacchetto Base composto da: ² pedana doccia, Midi-Heki 700 x 500 mm sopra la dinette, dotazioni doccia, finestra in bagno, oscuranti di stoffa in cabina guida, gradino d'ingresso largo, porta con zanzariera, estensione del tavolo della dinette	1.520 €	35 kg	○	○	○	○



VAN

V132 V337


V132

V337



TIPO / MODELLO	V132	V337
PREZZO BASE IVA INCLUSA	39.820 €	42.930 €
POSTI OMOLOGATI ²	0000	0000
POSTI LETTO	00 / +0 ^{OPT}	00
Lunghezza / larghezza / altezza (cm)	595 / 214 / 271	665 / 214 / 271
Altezza interna (cm)	195	195
Motorizzazione di base	2,3l Multijet	2,3l Multijet
Potenza kW (CV)	88 (120)	88 (120)
Telaio-tipo	Fiat telaio ribassato	Fiat telaio ribassato
Massa in ordine di marcia (kg)	2.598	2.668
Carico utile massimo (kg)	902	832
Massa compl. tecnicamente consentita (kg)	3.500	3.500
Aumento di peso ^{OPT} (kg)	3.650 ^{OPT}	3.650 ^{OPT}
Carico rimorchiabile 12% frenato / non frenato ¹ (kg)	2.000 / 750	2.000 / 750
Pneumatici	215 / 70 R 15 C	215 / 70 R 15 C
Passo (cm)	345	380
Misure letto centrale (cm)	192 x 65 / 45 ^{OPT}	-
Dimensioni letti posteriori (cm)	194 x 140 / 130	1 x (200 x 70) 1 x (195 x 80) 200 / 195 x 194 ^{OPT}
Frigorifero / di cui scomparto freezer (l)	89 / 11	89 / 11
Approvvigionamento idrico incl. Boiler (red. Vol.) ³ / serbatoio acque grigie (l)	116 (20) / 92	116 (20) / 92
Batterie / Caricabatteria (Ah / A)	95 / 18	95 / 18
Presse 230 V	2 / 4 ^{OPT}	2 / 4 ^{OPT}
Presse 12 V	1	1
Presse USB (doppia)	1	1
Riscaldamento	Combi 4	Combi 4
Sedile conducente e passeggero girevoli	•	•
Misure effettive portellone garage - porta garage L x A (cm)	65 x 110 45 x 85 ^{OPT}	70 x 105 70 x 75 ^{OPT}

^{OPT} Optional • Dotazione di serie – Non possibile Note alle pagine 46-47.



Grande senso dello spazio

Cucina con armadio a metà altezza



Trasformazione dei letti singoli in matrimoniale (Optional)

Vano sotto il letto



TELAIO / VEICOLO DI BASE

- Fiat Ducato 2,3l Multijet, 88 kW (120 CV), classe di emissione EURO 6
- Trazione anteriore
- Luci diurne integrate nei fari
- Airbag conducente
- ABS, EBD, ESP incl. ASR e Hillholder
- Alzacristalli elettrico e chiusura centralizzata in cabina
- Paraurti verniciati nel colore del veicolo
- Kit di riparazione Fix and Go
- Porta bevande nella consolle centrale
- Comfort di guida grazie allo stabilizzatore asse anteriore e posteriore
- Freni a disco, riscaldamento, contagiri, servosterzo, immobilizzatore, sistema di cinture di sicurezza a 3 punti
- Cerchi in acciaio da 15" incl. Copricerchi
- Supporto tablet e presa USB
- Sedili conducente e passeggero in tinta con la tappezzeria, con braccioli
- Sedile conducente e passeggero girevoli
- Serbatoio diesel da 75 ltr.
- Sedile conducente regolabile in altezza e inclinazione (optional per il sedile passeggero)
- Pacchetto Chassis (descrizione alla pag. 21)



CELLULA

- 7 anni garanzia impermeabilità*
- Tetto e parete posteriore in vetroresina robusta
- Rivestimento esterno in lamiera di alluminio liscia
- Spessore tetto e pareti 34 mm, pavimento 41 mm
- Paraurti in tre parti con luci integrate
- Porta cellula di alta qualità con maniglie ergonomiche sia interne che esterne
- Porta con zanzariera (unico pezzo)
- Finestre a compasso dotate di vetri doppi, oscuranti e zanzariere (tranne in bagno)
- Oblò cupolino in plexiglas con zanzariera
- Gradino d'ingresso elettrico
- Garage spazioso e ribassato con tappeto antiscivolo, occhielli di ancoraggio e illuminazione interna
- Guarnizione a prova di spruzzi d'acqua su tutte le porte e gli sportelli
- Capacità di carico garage fino a 150 kg
- Pacchetto Base (descrizione alla pag. 20)



ZONA GIORNO / NOTTE

- Cuscini ergonomici per aumentare la comodità della seduta
- Prolungamento del tavolo
- Pregiati materassi con massimo comfort di riposo in tutti i letti
- Rivestimenti materassi rimovibili e lavabili
- Doghe GOODSIDE in tutti i letti fissi per un maggiore comfort
- Spaziosi vani di stivaggio e superfici di appoggio
- Armadi e cassapanche retroventilate
- Pensili con sistema di chiusura Soft-Close
- Mobili Pure Spring
- Pavimento Casual Suite



TECNOLOGIA DI BORDO

- Batteria cellula potente e che non richiede manutenzione (95Ah)
- Pannello di controllo di bordo per visualizzazione dei livelli di riempimento dell'acqua e della capacità della batteria
- Accensione e spegnimento automatici per start, batteria cellula e frigo
- Caricabatteria elettrico per batteria veicolo e batteria cellula 12V / 18A
- Attacco esterno CEE per 230V con interruttore automatico
- Salvavita
- Luce esterna a LED
- Luce zona giorno a LED
- Presa USB (doppia)



RISCALDAMENTO E GAS

- Gavone per due bombole del gas da 11kg
- Riscaldamento a gas Combi 4 con boiler integrato 10l
- Comandi gas disposti centralmente e facilmente accessibili



CUCINA E IMPIANTO IDRICO

- Cucina ergonomica con ampio piano di lavoro
- Cassetti spaziosi con sistema di chiusura Servo-Soft
- Fornello a 3 fuochi e coprifornello in vetro
- Serbatoio acqua incl. Boiler 116l, serbatoio acque grigie 92l
- Frigorifero 89l con freezer 11l
- Pattumiera



BAGNO

- Bagno vario
- Oblò con zanzariera a rullo integrata
- Grande specchio
- Barra appendiabiti in bagno



TAPPEZZERIA

- Explorer




Accogliente zona giorno

Bagno vario con WC a scomparsa e pedana doccia in legno



Cucina con pensili

Porta con zanzariera



PACCHETTO BASE Peso 22 kg

Oblò panoramico sopra la dinette	299 €
Oblò 400 x 400 mm	129 €
Rivestimento doccia	499 €
Specchio con ganci appendibiti	119 €
Pedana doccia in legno	79 €
Captain Chair con rivestimento	499 €
Presse elettrica aggiuntiva nel pensile sopra la cucina	49 €
Presse elettrica in garage	49 €

SOMMA DEI SINGOLI ELEMENTI 1.722 €

PREZZO DEL PACCHETTO

OMAGGIO

PACCHETTO CHASSIS Peso 26 kg

Climatizzatore cabina manuale	1.499 €
Airbag passeggero	399 €
Specchietti esterni elettrici e riscaldati	369 €
Cruise control	369 €
Predisposizione radio con altoparlanti	149 €
Antenna integrata nello specchietto	149 €
Sedile passeggero regolabile in altezza	129 €

SOMMA DEI SINGOLI ELEMENTI 3.063 €

PREZZO DEL PACCHETTO

OMAGGIO

PACCHETTO CHASSIS COMFORT Peso 16 kg

Cerchi in lega da 16" originali Fiat	649 €
Volante e pomello del cambio in pelle	259 €
Cruscotto con ghiera cromate	99 €
Abbellimento cruscotto con applicazioni (Techno-Trim)	159 €
Fasce luci diurne a LED	429 €
Fari con cornice nera	79 €
Griglia di raffreddamento nero lucida	149 €

SOMMA DEI SINGOLI ELEMENTI 1.823 €

Risparmio 423 €

PREZZO DEL PACCHETTO

1.400 €

DOTAZIONI OPTIONAL

PREZZO PESO V132 V337



TELAIO

	PREZZO	PESO	V132	V337
Fiat 2,3l Multijet – 103 kW (140 CV) – EURO 6	950 €	–	○	○
Fiat 2,3l Multijet – 118 kW (160 CV) – EURO 6 incl. Funzione Start & Stop	3.010 €	15,5 kg	○	○
Eco Pack funzione & Stop (non in combinazione con 120 CV, con 140 CV optional, con 160 CV di serie)	750 €	0,5 kg	○	○
Cerchi in acciaio da 16" con telaio Light incl. copricerchi	280 €	16 kg	○	○
Aumento di peso fino a 3.650 kg Fiat (senza cambiamenti nel telaio)	250 €	–	○	○
Cambio automatico a nove marce ³ (non in combinazione con 120 CV)	3.160 €	18 kg	○	○
Serbatoio diesel da 90 lt.	100 €	13,5 kg	○	○
Pacchetto sicurezza chassis (freno di emergenza, avviso di mantenimento della corsia, assistenza fari abbaglianti, rilevamento della segnaletica stradale, sensori pioggia e luce)	1.000 €	0,6 kg	○	○



CELLULA – ESTERNO

	PREZZO	PESO	V132	V337
Serbatoio acque grigie isolato	170 €	8 kg	○	○
Secondo portellone garage (grandezza a seconda del modello)	380 €	3 kg	○	○
Piedini posteriori (2 pezzi)	320 €	6 kg	○	○



CELLULA – INTERNO / ZONA GIORNO

	PREZZO	PESO	V132	V337
Possibilità trasformazione letti singoli in matrimoniale	320 €	5 kg	–	○
Possibilità trasformazione dinette ²	320 €	5 kg	○	–
Tappezzeria Arctica	210 €	–	○	○
Moquette	270 €	5 kg	○	○

DOTAZIONI OPTIONAL

PREZZO PESO V132 V337



TECNOLOGIA DI BORDO

	PREZZO	PESO	V132	V337
Seconda batteria di servizio 95 Ah	320 €	27 kg	○	○
Truma Combi 6 E (con riscaldamento elettrico)	680 €	2 kg	○	○
Pavimento riscaldato elettricamente nella zona giorno	530 €	6 kg	○	○
Predisposizione TV 12 V incl. supporto TV schermo piatto	210 €	3 kg	○	○
Predisposizione cavi retrocamera	160 €	1 kg	○	○
Precablaggio pannelli solari	160 €	2 kg	○	○
Forno	530 €	12 kg	○	○



PACCHETTI

	PREZZO	PESO	V132	V337
Pacchetto Chassis Comfort composto da: cerchi in lega originali Fiat 16", volante e pomello del cambio in pelle, ghiera degli strumenti cromate, cruscotto con applicazioni (Techno-Trim), luci diurne a LED, fari con cornice nera, griglia di raffreddamento nero lucida	1.400 €	16 kg	○	○



AUTOCARAVAN

SEMINTEGRALI

MANSAARDATI

INTEGRALI

T132



T334



T135



T348



0 1 2 3 4 5 6 7m

TIPO / MODELLO	T132	T334	T135	T348
PREZZO BASE IVA INCLUSA	45.560 €	50.620 €	46.620 €	50.620 €
POSTI OMOLOGATI ²	0000	0000 / +0 ^{OPT 2}	0000	0000 / +0 ^{OPT 2}
POSTI LETTO	0 / +0 ^{OPT}	0 / +000 ^{OPT}	0 / +0 ^{OPT}	0 / +000 ^{OPT}
Lunghezza / larghezza / altezza (cm)	595 / 232 / 290	696 / 232 / 290	595 / 232 / 290	680 / 232 / 290
Altezza interna (cm)	195	210	195	210
Motorizzazione di base	2,31 Multijet	2,31 Multijet	2,31 Multijet	2,31 Multijet
Potenza kW (CV)	88 (120)	88 (120)	88 (120)	88 (120)
Telaio-tipo	Fiat	Fiat telaio ribassato	Fiat	Fiat telaio ribassato
Massa in ordine di marcia (kg)	2.708	2.886	2.748	2.806
Carico utile massimo (kg)	792	614	752	694
Massa compl. tecnicamente consentita (kg)	3.500	3.500	3.500	3.500
Aumento di peso ^{OPT} (kg)	3.650 ^{OPT}	3.650 ^{OPT}	3.650 ^{OPT}	3.650 ^{OPT}
Carico rimorchiabile 12% frenato / non frenato ¹ (kg)	2.000 / 750	2.000 / 750	2.000 / 750	2.000 / 750
Pneumatici	215 / 70 R 15 C	215 / 70 R 15 C	215 / 70 R 15 C	215 / 70 R 15 C
Passo (cm)	345	404	345	380
Dimensioni letto basculante (cm)	-	195 x 140 / 110 ^{OPT}	-	195 x 140 / 110 ^{OPT}
Dimensioni letto centrale (cm)	210 x 65 / 45 ^{OPT 3}	210 x 65 ^{OPT}	-	210 x 100 ^{OPT}
Dimensioni letto posteriore (cm)	210 x 140 / 130	210 x 140 / 130	200 x 135 / 115	205 x 135 / 100
Frigorifero di cui scomparto freezer (l)	113 / 14	113 / 14 167 / 29 ^{OPT}	113 / 14	113 / 14 167 / 29 ^{OPT}
Approvvigionamento idrico incl. Boiler (red. Vol.) ⁴ / serbatoio acque grigie (l)	122 (20) / 92	122 (20) / 92	122 (20) / 92	122 (20) / 92
Batterie / Caricabatteria (Ah / A)	95 / 18	95 / 18	95 / 18	95 / 18
Presa 230 V	2 / 4 ^{OPT}	3 / 5 ^{OPT}	3 / 5 ^{OPT}	3 / 5 ^{OPT}
Presa 12 V	1	1	1	1
Presa USB (doppia)	2 / 1	2 / 1	2 / 1	2 / 1
Riscaldamento	Combi 6	Combi 6	Combi 6	Combi 6
Sedile conducente e passeggero girevoli	•	•	•	•
Misure effettive portellone garage - porta garage L x A (cm)	65 x 110 45 x 70 ^{OPT}	65 x 105 65 x 75 ^{OPT}	- 65 x 75	- 85 x 55

OPT Optional • Dotazione di serie - Non possibile Note alle pagine 46-47.

T337



T338



T448



T447



0 1 2 3 4 5 6 7m

TIPO / MODELLO	T337	T338	T448	T447
PREZZO BASE IVA INCLUSA	50.620 €	50.620 €	52.210 €	52.210 €
POSTI OMOLOGATI ²	0000	0000	0000 / + OPT 2	0000 / + OPT 2
POSTI LETTO	00 / + OPT	00 / + OPT	00 / + OPT	00 / + OPT
Lunghezza / larghezza / altezza (cm)	690 / 232 / 290	696 / 232 / 290	735 / 232 / 290	740 / 232 / 290
Altezza interna (cm)	195	210	210	210
Motorizzazione di base	2,3l Multijet	2,3l Multijet	2,3l Multijet	2,3l Multijet
Potenza kW (CV)	88 (120)	88 (120)	88 (120)	88 (120)
Telaio-tipo	Fiat	Fiat telaio ribassato	Fiat telaio ribassato	Fiat telaio ribassato
Massa in ordine di marcia (kg)	2.871	2.861	2.891	2.941
Carico utile massimo (kg)	629	639	609	559
Massa compl. tecnicamente consentita (kg)	3.500	3.500	3.500	3.500
Aumento di peso ^{OPT} (kg)	3.650 ^{OPT}	3.650 ^{OPT}	3.650 ^{OPT}	3.650 ^{OPT}
Carico rimorchiabile 12% frenato / non frenato ¹ (kg)	2.000 / 750	2.000 / 750	2.000 / 750	2.000 / 750
Pneumatici	215 / 70 R 15 C	215 / 70 R 15 C	215 / 70 R 15 C	215 / 70 R 15 C
Passo (cm)	380	380	404	404
Dimensioni letto basculante (cm)	-	195 x 140 / 110 ^{OPT}	195 x 140 / 110 ^{OPT}	195 x 140 / 110 ^{OPT}
Dimensioni letto centrale (cm)	-	-	210 x 100 ^{OPT}	210 x 65 ^{OPT}
Dimensioni letto posteriore (cm)	1 x (210 x 80) 1 x (200 x 80) 210 / 200 x 210 ^{OPT}	1 x (190 x 80) 1 x (200 x 80) 190 / 200 x 210 ^{OPT}	1 x (205 x 80) 1 x (210 x 80) 205 / 210 x 210 ^{OPT}	1 x (210 x 80) 1 x (215 x 80) 210 / 215 x 210 ^{OPT}
Frigorifero di cui scomparto freezer (l)	113 / 14 167 / 29 ^{OPT}	113 / 14 167 / 29 ^{OPT}	113 / 14 167 / 29 ^{OPT}	113 / 14 167 / 29 ^{OPT}
Approvvigionamento idrico incl. Boiler (red. Vol.) ⁴ / serbatoio acque grigie (l)	122 (20) / 92	122 (20) / 92	122 (20) / 92	122 (20) / 92
Batterie / Caricabatteria (Ah / A)	95 / 18	95 / 18	95 / 18	95 / 18
Presse 230 V	2 / 4 ^{OPT}	3 / 5 ^{OPT}	2 / 4 ^{OPT}	3 / 5 ^{OPT}
Presse 12 V	1	1	1	1
Presse USB (doppia)	2 / 1	2 / 1	2 / 1	2 / 1
Riscaldamento	Combi 6	Combi 6	Combi 6	Combi 6
Sedile conducente e passeggero girevoli	•	•	•	•
Misure effettive portellone garage - porta garage L x A (cm)	75 x 110 75 x 75 ^{OPT}	95 x 110 75 x 80 ^{OPT}	95 x 110 75 x 80 ^{OPT}	95 x 110 75 x 80 ^{OPT}

OPT Optional • Dotazione di serie - Non possibile Note alle pagine 46-47.

T339



T449



TIPO / MODELLO	T339	T449
PREZZO BASE IVA INCLUSA	50.620 €	52.210 €
POSTI OMOLOGATI ²	0000	0000 / + 0 ^{OPT 2}
POSTI LETTO	00 / + 000 ^{OPT}	00 / + 000 ^{OPT}
Lunghezza / larghezza / altezza (cm)	697 / 232 / 290	740 / 232 / 290
Altezza interna (cm)	210	210
Motorizzazione di base	2,3l Multijet	2,3l Multijet
Potenza kW (CV)	88 (120)	88 (120)
Telaio-tipo	Fiat telaio ribassato	Fiat telaio ribassato
Massa in ordine di marcia (kg)	2.871	2.941
Carico utile massimo (kg)	629	559
Massa compl. tecnicamente consentita (kg)	3.500	3.500
Aumento di peso ^{OPT} (kg)	3.650 ^{OPT}	3.650 ^{OPT}
Carico rimorchiabile 12% frenato / non frenato ¹ (kg)	2.000 / 750	2.000 / 750
Pneumatici	215 / 70 R 15 C	215 / 70 R 15 C
Passo (cm)	404	404
Dimensioni letto basculante (cm)	195 x 140 / 110 ^{OPT}	195 x 140 / 110 ^{OPT}
Dimensioni letto centrale (cm)	210 x 65 / 45 ^{OPT}	210 x 65 ^{OPT}
Dimensioni letto posteriore (cm)	190 x 150	195 x 150
Frigorifero di cui scomparto freezer (l)	113 / 14 167 / 29 ^{OPT}	113 / 14 167 / 29 ^{OPT}
Approvvigionamento idrico incl. Boiler (red. Vol.) ⁴ / serbatoio acque grigie (l)	122 (20) / 92	122 (20) / 92
Batterie / Caricabatteria (Ah / A)	95 / 18	95 / 18
Prese elettriche 230 V	3 / 5 ^{OPT}	3 / 5 ^{OPT}
Prese elettriche 12 V	1	1
Presi USB (semplice / doppia)	2 / 1	2 / 1
Riscaldamento	Combi 6	Combi 6
Sedile conducente e passeggero girevoli	•	•
Misura effettiva portellone garage / sportello gavone L x A (cm)	75 x 90 75 x 90	105 x 90 65 x 90

^{OPT} Optional • Dotazione di serie – Non possibile Note alle pagine 46–47.

A361



A461



A464



TIPO / MODELLO	A361	A461	A464
PREZZO BASE IVA INCLUSA	49.050 €	52.220 €	51.690 €
POSTI OMOLOGATI ²	👤👤👤 / + 👤 ^{OPT 2}	👤👤👤 / + 👤 ^{OPT 2}	👤👤👤 / + 👤 ^{OPT 2}
POSTI LETTO	👤👤👤👤	👤👤👤👤	👤👤👤👤
Lunghezza / larghezza / altezza (cm)	660 / 232 / 314	720 / 232 / 314	725 / 232 / 314
Altezza interna (cm)	195	195	195
Motorizzazione di base	2,3l Multijet	2,3l Multijet	2,3l Multijet
Potenza kW (CV)	88 (120)	88 (120)	88 (120)
Telaio-tipo	Fiat	Fiat	Fiat
Massa in ordine di marcia (kg)	2.874	2.944	2.954
Carico utile massimo (kg)	626	556	546
Massa compl. tecnicamente consentita (kg)	3.500	3.500	3.500
Aumento di peso ^{OPT} (kg)	3.650 ^{OPT}	3.650 ^{OPT}	3.650 ^{OPT}
Carico rimorchiabile 12% frenato / non frenato ¹ (kg)	2.000 / 750	2.000 / 750	2.000 / 750
Pneumatici	215 / 70 R 15 C	215 / 70 R 15 C	215 / 70 R 15 C
Passo (cm)	380	404	404
Dimensioni letto mansarda (cm)	210 x 160	210 x 160	210 x 160
Dimensioni letto centrale (cm)	175 x 100	175 x 100	185 x 100
Dimensioni letto posteriore (cm)	1 x (210 x 85) 1 x (205 x 80)	2 x (210 x 80)	210 x 150 / 135
Frigorifero di cui scomparto freezer (l)	113 / 14 167 / 29 ^{OPT}	113 / 14 167 / 29 ^{OPT}	113 / 14 167 / 29 ^{OPT}
Approvvigionamento idrico incl. Boiler (red. Vol.) ⁴ / serbatoio acque grigie (l)	122 (20) / 92	122 (20) / 92	122 (20) / 92
Batterie / Caricabatteria (Ah / A)	95 / 18	95 / 18	95 / 18
Prese elettriche 230 V	2 / 4 ^{OPT}	2 / 4 ^{OPT}	2 / 4 ^{OPT}
Prese elettriche 12 V	1	1	1
Presca USB (semplice / doppia)	- / 2	- / 2	2 / 1
Riscaldamento	Combi 6	Combi 6	Combi 6
Sedile conducente e passeggero girevoli	-	-	-
Misura effettiva portellone garage / sportello gavone L x A (cm)	65 x 120 60 x 100 ^{OPT}	60 x 120 60 x 100 ^{OPT}	105 x 120 105 x 80 ^{OPT}

^{OPT} Optional • Dotazione di serie - Non possibile Note alle pagine 46-47.

I338



I447



I339



I449



0 1 2 3 4 5 6 7m

TIPO/ MODELLO	I338	I447	I339	I449
PREZZO BASE IVA INCLUSA	59.140 €	60.820 €	58.730 €	60.820 €
POSTI OMOLOGATI ²	0000	0000 / + ^{OPT2}	0000	0000 / + ^{OPT2}
POSTI LETTO	0000	0000 / + ^{OPT}	0000 / + ^{OPT}	0000 / + ^{OPT}
Lunghezza / larghezza / altezza (cm)	698 / 232 / 293	741 / 232 / 293	698 / 232 / 293	741 / 232 / 293
Altezza interna (cm)	213	213	213	213
Motorizzazione di base	2,31 Multijet	2,31 Multijet	2,31 Multijet	2,31 Multijet
Potenza kW (CV)	88 (120)	88 (120)	88 (120)	88 (120)
Telaio-tipo	Fiat telaio ribassato	Fiat telaio ribassato	Fiat telaio ribassato	Fiat telaio ribassato
Massa in ordine di marcia (kg)	2.939	3.019	2.949	3.019
Carico utile massimo (kg)	561	481	551	481
Massa compl. tecnicamente consentita (kg)	3.500	3.500	3.500	3.500
Aumento di peso ^{OPT} (kg)	3.650 ^{OPT}	3.650 ^{OPT}	3.650 ^{OPT}	3.650 ^{OPT}
Carico rimorchiabile 12% frenato / non frenato ¹ (kg)	2.000 / 750	2.000 / 750	2.000 / 750	2.000 / 750
Pneumatici	215 / 70 R 15 C	215 / 70 R 15 C	215 / 70 R 15 C	215 / 70 R 15 C
Passo (cm)	380	404	404	404
Dimensioni letto basculante (cm)	200 x 150	200 x 150	200 x 150	200 x 150
Dimensioni letto centrale (cm)	–	210 x 65 ^{OPT}	210 x 65 / 35 ^{OPT}	210 x 65 ^{OPT}
Dimensioni letto posteriore (cm)	1 x (190 x 80) 1 x (200 x 80) 190 / 200 x 210 ^{OPT}	1 x (210 x 80) 1 x (215 x 80) 210 / 215 x 210 ^{OPT}	190 x 150	195 x 150
Frigorifero di cui scomparto freezer (l)	113 / 14 167 / 29 ^{OPT}	113 / 14 167 / 29 ^{OPT}	113 / 14 167 / 29 ^{OPT}	113 / 14 167 / 29 ^{OPT}
Approvvigionamento idrico incl. Boiler (red. Vol.) ⁴ / serbatoio acque grigie (l)	122 (20) / 92	122 (20) / 92	122 (20) / 92	122 (20) / 92
Batterie / Caricabatteria (Ah / A)	95 / 18	95 / 18	95 / 18	95 / 18
Prese elettriche 230 V	3 / 5 ^{OPT}	3 / 5 ^{OPT}	3 / 5 ^{OPT}	3 / 5 ^{OPT}
Prese elettriche 12 V	1	1	1	1
Presca USB (semplice / doppia)	2 / 1	2 / 1	2 / 1	2 / 1
Riscaldamento	Combi 6	Combi 6	Combi 6	Combi 6
Sedile conducente e passeggero girevoli	•	•	•	•
Misura effettiva portellone garage / sportello gavone L x A (cm)	95 x 110 75 x 80 ^{OPT}	95 x 110 75 x 80 ^{OPT}	75 x 90 75 x 90	105 x 90 65 x 90

^{OPT} Optional • Dotazione di serie – Non possibile Note alle pagine 46–47.



TELAIO / VEICOLO DI BASE

- Fiat Ducato, 2,31 Multijet con 88 kW (120 CV), Iniezione diretta Multijet, classe di emissione EURO 6
- Carreggiata allargata
- Trazione anteriore
- Luci diurne integrate nei fari
- Airbag conducente
- ABS, EBD, ESP incl. ASR e Hillholder
- Alzacristalli elettrico e chiusura centralizzata della cabina nei semintegrati e mansardati
- Parabrezza panoramico con vetro laminato (negli integrali)
- Vibrazioni ridotte, specchietti esterni (tipo bus) regolabili elettricamente e riscaldati negli integrali
- Paraurti verniciato nel colore del veicolo (non sugli integrali)
- Kit Fix & Go
- Portabevande nella console centrale
- Comfort di guida grazie allo stabilizzatore asse anteriore e posteriore
- Freni a disco, riscaldamento, contagiri, servosterzo, cinture di sicurezza a 3 punti, immobilizzatore
- Cerchi in acciaio da 15" incl. copricerchi
- Supporto tablet e presa USB
- Sedili conducente / passeggero nella stessa tappezzeria degli interni con braccioli
- Sedili cabina girevoli negli integrali e semintegrati
- Serbatoio 75 ltr.
- Sedile conducente regolabile in altezza e inclinazione (optional per il sedile passeggero)
- Pacchetto Chassis (descrizione alle pag. 39 & 41)



CELLULA

- 7 anni garanzia impermeabilità*
- Tetto e parete posteriore in vetroresina resistente
- Rivestimento esterno in lamiera liscia in alluminio
- Spessore pareti laterali e tetto di 34 mm, spessore del pavimento di 41 mm
- Stampate posteriori ABS in tre parti, con luci integrate
- Oscurante cabina nei motor-home per un migliore isolamento e una maggiore privacy
- Porta cellula di alta qualità con maniglie ergonomiche sia interne che esterne
- Porta con zanzariera (pezzo unico)
- Finestre a compasso dotate di vetri doppi, oscuranti e zanzariere (tranne in bagno)
- Finestra cupolino sui profilati
- Gradino d'ingresso elettrico (ingresso a incasso nei motor-home)
- Garage spazioso e ribassato con tappeto antiscivolo, occhielli di ancoraggio e illuminazione interna
- Guarnizione a prova di spruzzi d'acqua su tutte le porte e gli sportelli
- Carico garage posteriore fino a 150 kg
- Pacchetto base (descrizione alle pag. 38 & 40)



ZONA GIORNO / NOTTE

- Cuscini ergonomici per aumentare la comodità di seduta
- Accogliente dinette a L con tavolo sollevabile autoportante, girevole e orientabile (T447, T449, I447 e I449)
- Prolungamento del tavolo (tranne nei modelli T447, T449, I447, I449, A361, A461, A464)
- Materassi di alta qualità per un maggiore comfort su tutti i letti
- Rivestimenti materassi rimovibili e lavabili
- Reti a doghe in tutti i letti fissi per un maggior comfort nel sonno
- Letto basculante con elementi clima-Plux di serie nei modelli integrali
- Doghe GOODSIDE nel letto a castello (modelli-A)
- Mansarda confortevole con finestrino laterale a destra, bocchette di ventilazione, altezza libera 72 cm e superficie 210 x 160 cm (modelli A)
- Letto in mansarda sollevabile per un migliore accesso alla cabina guida
- Reti di sicurezza per letto mansarda, letti a castello e letto basculante (a seconda del modello)
- Ampio spazio di stivaggio e piani di appoggio
- Armadi e cassapanche ventilate
- Mobilio Pure Spring e Cosy White
- Pavimento Casual Suite



TECNOLOGIA DI BORDO

- Illuminazione a LED indiretta sotto ai pensili
- Batteria cellula AGM ad alte prestazioni e che richiede poca manutenzione (95 Ah)
- Pannello di controllo per la visualizzazione dei livelli di riempimento e della capacità della batteria
- Accensione e spegnimento automatici per starter, batteria cellula e frigo
- Caricabatterie elettrico per batteria veicolo e batteria cellula 12V/18A
- Attacco esterno CEE 230V con salvavita
- Salvavita
- Luce esterna a LED
- Luce zona giorno a LED
- 3 prese USB (dipende dal layout)
- Predisposizione TV con staffa



RISCALDAMENTO / GAS

- Gavone per due bombole del gas da 11 kg
- Stufa a gas Combi 6 con Boiler integrato da 10 lt.
- Comandi gas disposti centralmente, facilmente raggiungibili



CUCINA / IMPIANTO IDRICO

- Cucina ergonomica con ampio piano di lavoro
- Cassetti spaziosi con sistema di chiusura servo-soft
- Fornello a 3 fuochi con griglie in ghisa e coprifornello in vetro
- Ampio lavello tondo in acciaio inox con copertura in vetro nero
- Serbatoio acque chiare incl. Boiler (122 l) e serbatoio acque grigie (92 l)
- Frigorifero da 167 l con scomparto freezer separato 29 l tranne per i T132 e T135: frigo da 113 l con freezer da 14 l
- Illuminazione a LED
- Pattumiera
- Sistema di guide flessibili con due ganci (tranne T132, T348, T338, A461, I338)



BAGNO

- Bagno con doccia separata nel T348, A361, A464
- Bagno vario nel T132, T337, T448, T338, A461 e I338
- Ampio bagno con doccia separata contrapposta nel T334, T339, T447, T449, I339, I447 e I449
- Bagno con cassetta WC e doccia integrata nel T135
- Toilette a cassetta con pompa elettrica e seduta girevole (eccetto T 135)
- Oblò con zanzariera a rullo integrata (dipende dal modello)
- Ampio specchio
- Barra appendiabiti in bagno
- Binario con ganci (tranne T132, T337, T338, T448, I338, A361, A461, A464)



TAPPEZZERIE

- Arctica (chiaro)
- Terra (scuro)

Illuminazione indiretta nella zona ingresso



Letto con copriletto, punti luce e presa USB inclusa



Pensili con sistema di chiusura Soft-Close



Garage posteriore





Pannello di controllo

Letto trasversale
nella zona posteriore



Frigo grande

Presse elettrica 230 V nel
garage posteriore



PACCHETTO BASE Peso 24 kg

Oblò panoramico sopra la cucina ²	299 €
Oblò vetro trasparente 400x400 mm	129 €
Rivestimento doccia	499 €
Specchio con illuminazione indiretta e ganci appendiabiti ³	119 €
Pedana doccia in legno	79 €
Captain Chair con rivestimento ⁴	499 €
Prese elettriche aggiuntive nel pensile sopra la cucina	49 €
Prese elettriche in garage ¹	49 €

SOMMA DEI SINGOLI ELEMENTI 1.722 €

PREZZO DEL PACCHETTO

OMAGGIO

PACCHETTO EMOTION (profilati) Peso 5 kg

Pareti laterali in lamiera liscia color champagne, adesivi Carado Emotion	1.099 €
Finestre con cornici	599 €

SOMMA DEI SINGOLI ELEMENTI 1.698 €

Risparmio 728 €

PREZZO DEL PACCHETTO

970 €

PACCHETTO CHASSIS Peso 30 kg

Climatizzatore manuale cabina guida	1.499 €
Airbag passeggero	399 €
Specchietti elettrici e riscaldati	369 €
Cruise control	369 €
Predisposizione radio con altoparlanti	149 €
Antenna integrata negli specchietti esterni	149 €
Sedili cabina guida regolabili in altezza	129 €

SOMMA DEI SINGOLI ELEMENTI 3.063 €

PREZZO DEL PACCHETTO

OMAGGIO

PACCHETTO CHASSIS COMFORT Peso 16 kg

Cerchi in lega da 16" originali Fiat	649 €
Volante e pomello del cambio in pelle	259 €
Cruscotto con rifiniture cromate	99 €
Cruscotto arricchito con applicazioni (Techno-Trim)	159 €
Fasce luci diurne a LED	429 €
Fari con cornice nera	79 €
Griglia di raffreddamento nera lucida	149 €

SOMMA DEI SINGOLI ELEMENTI 1.823 €

Risparmio 423 €

PREZZO DEL PACCHETTO

1.400 €



Letto con punti luce e presa USB

Adesivo Emotion incl. finestra con cornice parete laterale (componente del pacchetto Clever)

: Moquette



PACCHETTO BASE Peso 41 kg

Oblò panoramico sopra la dinette	299 €
Oblò vetro trasparente 400 x 400 mm	129 €
Rivestimento doccia ¹	499 €
Specchio con illuminazione indiretta e ganci appendiabiti ¹	119 €
Pedana doccia in legno	79 €
Captain Chair con rivestimento ¹	499 €
Prese di corrente aggiuntive nel pensile sopra la cucina ¹	49 €
Prese elettriche in garage ¹	49 €
Porta conducente ¹	1.299 €
Oblò vetro trasparente 400 x 400 mm sopra al letto basculante	129 €

SOMMA DEI SINGOLI ELEMENTI 3.150 €

PREZZO DEL PACCHETTO **OMAGGIO**

PACCHETTO EMOTION Peso 5 kg

Pareti laterali in lamiera liscia color champagne, adesivi Carado Emotion	1.099 €
Finestre con cornici	599 €

SOMMA DEI SINGOLI ELEMENTI 1.698 €

Risparmio 728 €

PREZZO DEL PACCHETTO **970 €**

PACCHETTO CHASSIS Peso 28 kg

Climatizzatore manuale in cabina guida	1.499 €
Airbag passeggero	399 €
Cruise control	369 €
Predisposizione radio con altoparlanti incl. antenna ¹	299 €
Sedile passeggero regolabile in altezza ¹	129 €

SOMMA DEI SINGOLI ELEMENTI 2.695 €

PREZZO DEL PACCHETTO **OMAGGIO**




PACCHETTO CHASSIS COMFORT Peso 16 kg


Cerchi in lega da 16" originali Fiat	649 €
Volante e pomello del cambio in pelle	259 €
Cruscotto con ghiera cromate	99 €
Cruscotto arricchito con applicazioni (Techno-Trim)	159 €

SOMMA DEI SINGOLI ELEMENTI 1.166 €

Risparmio 406 €

PREZZO DEL PACCHETTO **760 €**

DOTAZIONI OPTIONAL	PREZZO	PESO	T132	T135	T348	T337	T334	T339	T338	T448	T447	T449	A361	A461	A464	I338	I339	I447	I449	
																				
TELAIO																				
Fiat 2,3l Multijet – 103 kW (140 CV) – EURO 6	950 €	–	o	o	o	o	o	o	o	o	o	o	o	o	o	o	o	o	o	o
Fiat 2,3l Multijet – 118 kW (160 CV) – EURO 6 incl. Funzione Start & Stop	3.010 €	15,5 kg	o	o	o	o	o	o	o	o	o	o	o	o	o	o	o	o	o	o
Eco Pack con funzione Start & Stop (non possibile in combinazione con 120 CV; optional con 140 CV; di serie con 160 CV)	750 €	0,5 kg	o	o	o	o	o	o	o	o	o	o	o	o	o	o	o	o	o	o
Cerchi in acciaio 16" (per telaio light) con copricerchi	280 €	16 kg	o	o	o	o	o	o	o	o	o	o	o	o	o	o	o	o	o	o
Aumento di peso fino a 3,65 t Fiat (senza modifiche nel telaio)	250 €	–	o	o	o	o	o	o	o	o	o	o	o	o	o	o	o	o	o	o
Cambio automatico a 9 marce (non possibile con 120 CV) ¹⁰	3.160 €	18 kg	o	o	o	o	o	o	o	o	o	o	o	o	o	o	o	o	o	o
Serbatoio Diesel 90 lt.	100 €	13,5 kg	o	o	o	o	o	o	o	o	o	o	o	o	o	o	o	o	o	o
Pacchetto sicurezza chassis (freno di emergenza, avviso di mantenimento della corsia, assistenza fari abbaglianti, rilevamento della segnaletica stradale, sensori pioggia e luce)	1.000 €	0,6 kg	o	o	o	o	o	o	o	o	o	o	–	–	–	–	–	–	–	–
																				
STRUTTURA ESTERNA																				
Finestre con cornice	640 €	5 kg	x	x	x	x	x	x	x	x	x	x	o	o	o	x	x	x	x	x
Serbatoio isolato	170 €	8 kg	o	o	o	o	o	o	o	o	o	o	o	o	o	o	o	o	o	o
2° portellone (grandezza a seconda del modello) ¹	380 €	3 kg	o	–	–	o	o	•	o	o	o	•	o	o	o	o	•	o	•	•
Piedini di stazionamento (2 pezzi)	320 €	6 kg	o	o	o	o	o	o	o	o	o	o	o	o	o	o	o	o	o	o
																				
STRUTTURA INTERNA / ZONA GIORNO																				
Possibilità trasformazione dinette ²	320 €	5 kg	o	–	o	–	o	o	–	o	o	o	•	•	•	–	o	o	o	o
Possibilità trasformazione letti singoli in matrimoniale	320 €	5 kg	–	–	–	o	–	–	o	o	o	–	–	–	–	o	–	o	–	–
Letto basculante con elementi Clima Plux	1.560 €	44 kg	–	–	o	–	o	o	o	o	o	o	–	–	–	•	•	•	•	•
Armadio aggiuntivo (T337 in cucina) ³	370 €	–	–	–	–	o	–	–	–	–	–	–	–	–	–	–	–	–	–	–
5° posto a sedere sulla panca con cintura di sicurezza (contrario al senso di marcia) ⁴⁺⁵	420 €	15 kg	–	–	o	–	o	–	–	o	o	o	–	–	–	–	–	o	o	o
Moquette	270 €	5 kg	o	o	o	o	o	o	o	o	o	o	o	o	o	o	o	o	o	o
Pacchetto sicurezza: 2 poggiatesta e due cinture addominali sulla panca, contrarie al senso di marcia (il numero di posti omologati dipende dal peso del veicolo) ⁵	370 €	6 kg	–	–	–	–	–	–	–	–	–	–	o	o	o	–	–	–	–	–

DOTAZIONI OPTIONAL	PREZZO	PESO	T132	T135	T348	T337	T334	T339	T338	T448	T447	T449	A361	A461	A464	I338	I339	I447	I449
																			
TECNOLOGIA DI BORDO																			
Seconda batteria 95 Ah	320 €	27 kg	o	o	o	o	o	o	o	o	o	o	o	o	o	o	o	o	o
Truma Combi 6 E (incl. riscaldamento elettrico)	570 €	2 kg	o	o	o	o	o	o	o	o	o	o	o	o	o	o	o	o	o
Pavimento riscaldato elettricamente nella zona giorno	530 €	6 kg	o	o	o	o	o	o	o	o	o	o	o	o	o	o	o	o	o
Predisposizione cavi per la retrocamera	160 €	1 kg	o	o	o	o	o	o	o	o	o	o	o	o	o	o	o	o	o
Precablaggio pannelli solari	160 €	2 kg	o	o	o	o	o	o	o	o	o	o	o	o	o	o	o	o	o
Forno	530 €	12 kg	o	o	o	o	o	o	o	o	o	o	o	o	o	o	o	o	o
Cappa aspirante	260 €	3 kg	o	o	o	o	o	o	o	o	o	o	o	o	o	o	o	o	o
																			
PACCHETTI																			
Pacchetto Chassis-Comfort semintegrati e mansardati composto da: cerchi in lega da 16" originali Fiat, volante e pomello del cambio in pelle, cruscotto con applicazioni (Techno-Trim), ghiera degli strumenti cromate, fasci luci diurne a LED, fari con cornice nera, griglia di raffreddamento nero lucida.	1.400 €	16 kg	o	o	o	o	o	o	o	o	o	o	o	o	o	-	-	-	-
Pacchetto Chassis-Comfort integrali composto da: cerchi in lega originali Fiat 16", volante e pomello del cambio in pelle, ghiera degli strumenti cromate, cruscotto con applicazioni (Techno-Trim)	760 €	16 kg	-	-	-	-	-	-	-	-	-	-	-	-	-	o	o	o	o
Pacchetto Emotion composto da: pareti laterali in lamiera liscia color champagne, adesivi Carado Emotion, finestre con cornice	970 €	5 kg	o	o	o	o	o	o	o	o	o	o	-	-	-	o	o	o	o

INFORMAZIONI GENERALI

La massa in ordine di marcia è determinata secondo il regolamento EU Nr. 1230/2012. Si riferisce alla versione base con l'equipaggiamento di base (75 kg per il conducente, il serbatoio carburante riempito, il serbatoio dell'acqua riempito di 20 l, bombola del gas in alluminio 100% e il cavo di collegamento elettrico). La massa in ordine di marcia, la possibilità di carico e il numero di persone possono cambiare con diverse motorizzazioni o attraverso l'installazione di optional. Sono tollerati e consentiti scostamenti entro il limite delle tolleranze di produzione.

Se ordinate il vostro veicolo con dotazioni optional supplementari e/o viaggiate con più persone, dovrete verificare se fosse necessario un aumento di peso.

Le informazioni sull'aspetto, le prestazioni, le dimensioni e i pesi dei veicoli corrispondono alle conoscenze esistenti al momento della stampa e alle normative europee di omologazione. Questi possono cambiare nel momento in cui il veicolo viene acquistato o consegnato.

Listino prezzi Carado 06/2019, valido dal 15.08.2019. Tutti i prezzi sono prezzi di vendita suggeriti, compresi di IVA, franco fabbrica. Con questo listino prezzi tutti i prezzi precedenti perdono la loro validità. In tutta Europa possono esserci diversi prezzi. Questo ha a che fare con il fatto che possono esserci diverse dotazioni di serie e l'IVA cambia a seconda del Paese.

Valgono le condizioni di impermeabilità di Carado GmbH.

Copyright di Carado GmbH. I dati tecnici e i prezzi potrebbero includere alcuni errori di stampa o potrebbero essere soggetti a altri errori.

CAMPER VAN

Pagine 6-7

- 1 Con Chassis-Maxi 3.000/750 kg.
- 2 Avvertenze generali sul numero di persone ammesse: l'integrazione in fabbrica di chassis modificati, dotazioni optional e pacchetti, può comportare una riduzione del numero delle persone ammesse o rendere necessario un aumento della portata (per i pesi vedere il listino prezzi).
- 3 Ai sensi della direttiva EU 1230/2012 il serbatoio delle acque chiare durante la guida può essere riempito fino a un massimo di 20 l.

Pagine 10-11

- 1 Opzione obbligatoria se non viene ordinato il pacchetto.

Pagine 12-13

- 1 Se non viene ordinato il pacchetto chassis, i sedili cabina regolabili in altezza diventano un'opzione obbligatoria.
- 2 Se il pacchetto base non viene ordinato, il Midi-Heki, la finestra in bagno e la porta con zanzariera diventano opzioni obbligatorie.
- 3 Possibile solo in combinazione con i cerchi in lega da 16". La funzione Start-Stop è un'opzione obbligatoria con i 140 CV.
- 4 Se il veicolo viene ordinato nel colore grigio alluminio metallizzato o grigio grafite metallizzato, il paraurti verniciato diventa un'opzione obbligatoria.

VAN

Pagine 16-17

- 1 In caso di aumento di peso optional a 3.650 kg, il peso rimorchiabile si riduce a 1.900 kg.
- 2 Avvertenze generali sul numero di persone ammesse: l'integrazione in fabbrica di chassis modificati, dotazioni optional e pacchetti, può comportare una riduzione del numero delle persone ammesse o rendere necessario un aumento della portata (per i pesi vedere il listino prezzi).
- 3 Ai sensi della direttiva EU 1230/2012 il serbatoio delle acque chiare durante la guida può essere riempito fino a un massimo di 20 l.

Pagine 22-23

- 2 Ordinando la trasformazione della dinette nel V132, il guardaroba nella zona giorno viene sostituito da un sedile laterale incl. pensile.
- 3 Possibile soltanto in combinazione con i cerchi in lega da 16" o con il pacchetto Chassis-Comfort. La funzione Start-Stop diventa un'opzione obbligatoria in combinazione con i 140 CV.

AUTOCARAVAN

Pagine 26-35

- 1 In caso di aumento di peso optional a 3.650 kg, il peso rimorchiabile si riduce a 1.900 kg.
- 2 Avvertenze generali sul numero di persone ammesse: l'integrazione in fabbrica di chassis modificati, dotazioni optional e pacchetti, può comportare una riduzione del numero delle persone ammesse o rendere necessario un aumento della portata (per i pesi vedere il listino prezzi). L'immatricolazione per più di 4 persone è possibile soltanto in combinazione con il pacchetto sicurezza (mansardati) oppure con l'ordine del 5° posto (semintegrali/integrali).
- 3 Ordinando la trasformazione della dinette, il guardaroba nella zona giorno viene sostituito da un sedile laterale incl. pensile.
- 4 Ai sensi della direttiva EU 1230/2012 il serbatoio delle acque chiare durante la guida può essere riempito fino a un massimo di 20 l.

Pagine 38-41

- 2 L'oblò panoramico nel T132, T135, T337, T339, A461 si trova sopra la dinette.
- 3 Illuminazione indiretta nella zona ingresso e non nello specchio del guardaroba nei modelli T132, T135, T337, A361, A461, A464.

Pagine 42-45

- 1 La finestra bassa sarà omessa nell' A361 e nell' A461.
- 2 Ordinando la trasformazione della dinette nel T132, il guardaroba nella zona giorno viene sostituito da un sedile laterale incl. pensile.
- 3 La combinazione tra l'armadio aggiuntivo e il frigo grande 167 l con freezer separato 29 l non è possibile.
- 4 Lo spazio di stivaggio sotto il sedile viene eliminato ordinando il 5° posto a sedere sulla panca laterale.
- 5 Informazioni generali sul numero di posti omologati: tenendo conto del peso totale, verrà adattato il numero di persone consentito.
- 7 Nei modelli T132, T135, T337, T339 e A461 l'oblò panoramico è montato sopra la dinette.
- 8 Illuminazione indiretta nella zona ingresso invece che nello specchio del guardaroba solo nel T339.
- 10 Possibile soltanto in combinazione con i cerchi in lega da 16" o con il pacchetto Chassis Comfort. La funzione Start-Stop diventa un'opzione obbligatoria in combinazione con i 140 CV.

CONTATTI

Carado GmbH
Bahnhof 11
D-88299 Leutkirch im Allgäu

Telefono +49 7561 9097 300
Fax +49 7561 9097 400

info@carado.de
www.carado.de/it
facebook.com/caradoitalia

Un'azienda dell' Erwin Hymer Group



CE in corso.

PACCHETTO-CLEVER: TUTTO IL NECESSARIO, A UN PREZZO IMBATTIBILE

RISPARMIO
DI PREZZO
FINO A
1.874 €

DOTAZIONI DI SERIE +



TELAIO

	T338	T339	I338	I339
Chassis 140 CV senza funzione Start/Stop	x	x	x	x
Pacchetto Chassis	x	x	x	x
Cerchi in lega da 16"	x	x	x	x



CELLULA

Pacchetto base	x	x	x	x
Adesivi Emotion incl. finestre con cornice	x	x	x	x
Oblò sul cupolino	x	x	-	-
Stampate posteriori	x	x	x	x
Frigo grande 167 l con freezer separato	x	x	x	x
2° portellone	x	x	x	x
Trasformazione letti singoli in matrimoniale	x	-	x	-
Trasformazione dinette	-	x	-	x
Predisposizione retrocamera	x	x	x	x
Pacchetto All-in-One	x	x	x	x
PREZZO DEL VEICOLO CON LE SINGOLE OPZIONI	57.494 €	57.494 €	65.744 €	65.744 €
PREZZO SPECIALE VEICOLO INCL. PACCHETTO CLEVER	55.620 €	55.620 €	64.400 €	64.400 €

IL NUOVO PACCHETTO CLEVER OFFRE NUMEROSE DOTAZIONI PER IL TELAIO E PER LA CELLULA A UN PREZZO IMBATTIBILE PER I MODELLI I338 E T338, COSÌ COME PER I MODELLI I339 E T339.